


Consulter les photographies

À partir de la page d'accueil, vous pouvez aller sur :

- sur **Découvrir les collections** (liens dans le texte de présentation de la photothèque l'EFO) pour aller sur l'ensemble des photographies

À partir de la barre d'outils, vous pouvez aller sur :





- **Les Fonds** (barre d'outils) pour accéder aux collections par fonds (pays ou personnel) en cliquant directement sur la vignette du fonds choisi.
- **Recherche** (barre d'outils) permet des recherches **multicritères** en croisant plusieurs paramètres pour affiner les résultats
-  **recherche rapide**, en full texte comme dans Google. La condition de recherche est définie par « contient les mots » (le mot retenu est recherché dans tous les champs existants de la base de données).

(Pour optimiser une recherche dans un texte libre, il est possible d'utiliser les deux caractères « jocker » du web : * et ?)

Recherche multicritères :

- **Mot recherché**
- **Fonds**
- **Description de la représentation** : description de l'objet représenté sur la photographie,
- **Date de la prise de vue**: date de prise de vue de la photographie
- **Lieu de prise de vue**
- **photographe**
- **Numéro d'inventaire** : de la photographie préfixe (pays ou nom personnel) + n° à 5 chiffres, par exemple CAM01713 pour le Cambodge, VIE00528 pour le Vietnam, VEYF00016...
- **Domaine(s)** : vue aérienne, sculpture, portrait, peinture, paysage, muséographie, mobilier, événement ethnographie, estampage, épigraphie, document graphique, décor architectural, architecture, archéologie.

Modes de consultation des fonds :

-  présentation en format table (type Excel)
-  idem mais réservé aux personnes ayant un accès plus large aux données.
-  présentation en mode planche contact
-  idem mais réservé aux personnes ayant un accès plus large